

Маячок

МУНИЦИПАЛЬНОЕ
БЮДЖЕТНОЕ
ДОШКОЛЬНОЕ
ОБРАЗОВАТЕЛЬНОЕ
УЧРЕЖДЕНИЕ "ДЕТСКИЙ
САД "ОСТРОВОК"



С нашей газетой вам станет светлее...

От редакции

Уважаемые читатели!

№ 1
02.10 2023 год

Это первый номер электронной газеты «Маячок», которая будет выпускаться именно для Вас.

Идея создания газеты возникла с целью вовлечения родителей в жизнь ребенка в детском саду, психолого—педагогического просвещения по вопросам развития детей дошкольного возраста, распространения положительного опыта семейного воспитания.

Мы, педагоги, понимаем приоритетную роль семьи в воспитании и развитии дошкольника и уверены, что семья каждого воспитанника уникальна, неповторима и бесценна. Однако, только согласованность и слаженность действий целостной системы «Семья— Ребенок— Детский сад» помогут выстроить отношения взаимного доверия и сотрудничества необходимые для становления гармоничной личности ребенка, обеспечения развития и социализации дошкольников, воспитания счастливого и здорового ребенка.

Осень - начало учебного года, начало новых открытий и новых достижений. Желаю Вам и Вашим детям новых свершений, ярко и интересно прожить этот учебный год!

В этом выпуске:

Из жизни замечательных людей 2

Юные Ушаковцы 3

Эколята-дошколята 3

Советы от специалиста 4-7

День открытых дверей 8-9

Дорога к доброте 10

Гордимся 11

Поздравляем 12

Забавный поход



В душе каждого малыша живёт тяга к приключениям. А поход-это самое настоящее приключение, которое и случилось с детками младшей группы «Рыбки». Ребята отправились в поход вместе с роди-

телями и воспитателями. В лесу воспитателями были проведены беседы о природе, её жителях, о том, что необходимо беречь окружающую нас среду. После похода в лес для ребят были организованы подвижные игры, в которых активное участие принимали не только дети, но и их родители.



Из жизни замечательных семей



Коля с папой

Мой папа!
Мой папа – мой герой! Моего папу зовут Сергей. Он у меня самый лучший !



Семья Ани

Новый год!
В каждой семье есть свои традиции, наша семья не исключение. На новый год мы наряжаем елку, готовим красивые и вкусные блюда. все вместе встречаем Новый год.



Семья Вари

Наши выходные.

На выходных мы всей семьей любим ездить на природу, одно из любимых наших мест – это бухта Ложная. Мои любимые сестры они любят меня и заботятся обо мне.

День рождения.

Традиция нашей семьи отмечать все праздники. На этой фотографии мое день рождения. Было очень много воздушных шариков и вкусный торт.



Семья Коли



"Семья - это когда мы все вместе дома. Братик, мама, папа и я. Вместе мы любим ходить в гости, а с братиком играем в прятки".

Аня

Мой папа!
Мой папа самый лучший !Его зовут Иван ,он веселый ,смелый, сильный! Я люблю когда папа меня катает на плечах, там высоко и все видно.

Наш песик.

Как-то в прекрасный день папа приехал с работы и принес маленького песика. Я очень обрадовалась и была безумно счастлива! Мы назвали его Тори. Он очень маленький, красивый, веселый и добрый .Мы все вместе каждые выходные идем на прогулку и весело проводим время с Тори.

Семейный герб

Наша семья придумала семейный герб. Это очень увлекательное, творческое занятие. Наш герб получился интересным и красочным.

«Герб– это то, что нас отличает от все и рассказывает про нас». Мелисса



Семья Мелиссы

Юные Ушаковцы

«Служение Родине – это священный долг каждого гражданина» Федор Ушаков.

07.11.2023 г. В подготовительной к школе группе прошло посвящение в «Юные Ушаковцы», где ребятам повязали гюйсы, дошколята исполнили гимн «Ушаковцев» и продемонстрировали свои спортивные навыки в эстафете.



Эколята-дошколята



Посвящение в Эколята

В рамках защиты экологии, дети подготовительной группы приняли в свои ряды старшую группу. Все воспитанники произнесли клятву Эколят, повязали галстуки, получили эмблемы. Теперь наши дети стали настоящими защитниками природы!

Советы от специалиста

О Т ЛОГОПЕДА

Уважаемые родители!

Дыхание является важнейшим инструментом, который мы используем, чтобы произносить звуки, собирать их в слоги, формировать словосочетания и целые фразы, говорить с разной интонацией, передавать свои эмоции. От того, насколько корректно сформированы механизмы речевого дыхания, зависит качество речи, ее громкость, плавность, мелодичность. Поэтому и многие распространенные расстройства речевой функ-

ции нередко возникают на фоне неправильного дыхания. **Необходимо запомнить параметры правильного ротового выдоха:** воздух набирать через нос, плечи не поднимать; выдох должен быть длительным и плавным; необходимо следить за тем, чтобы не надувались щеки; нельзя много раз подряд повторять упражнения, так как это может привести к головокружение. **Рекомендованные игровые упражнения:** дутье через соломинку в стакан с водой; название воздушных шаров; дутье на разноцветные вер-

тушки; пускайте мыльных пузырей; игра на духовых музыкальных инструментах.



Развиваем речь играя

«**Назови лишнее слово**» Взрослый называет слова и предлагает ребенку назвать «лишнее» слово, а затем объяснить, почему это слово «лишнее».

«Лишнее» слово среди имен существительных: огурец, капуста, морковь, яблоко. «Лишнее» слово среди имен прилагательных: красный, желтый, длинный, белый.

«Правильная речь открывает человеку новый мир» Н. М. Карамзин

«**Волшебные очки**» Взрослый говорит:
«Представь, что у нас есть

волшебные очки. Когда их надеваешь, то все становится красным (зеленым, желтым, и т.д.). Посмотри вокруг в волшебные очки, какого цвета все стало, скажи: красный мяч, красные сапоги, красное платье, красный нос. Красное окно, красная рука и прочие.

Рекомендации родителям

- Верьте в силы ребенка!
- Обучайте в игре!
- Умейте выслушать ребенка. • Следите за звукопроизношением ребенка в бытовой речи, ненавязчиво поправляя его. Лишь постоянное наблюдение за речью ребенка способствует успешной и быстрой автоматизации звуков.

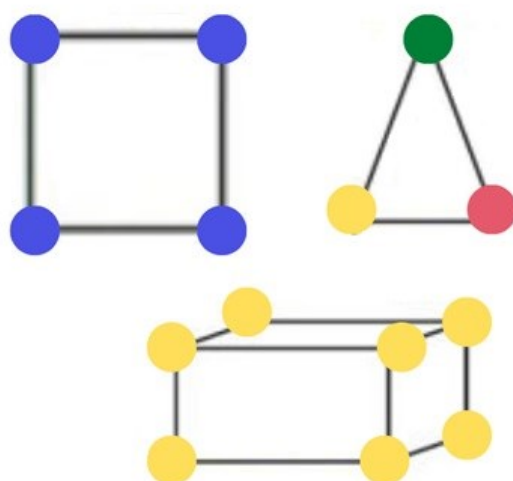
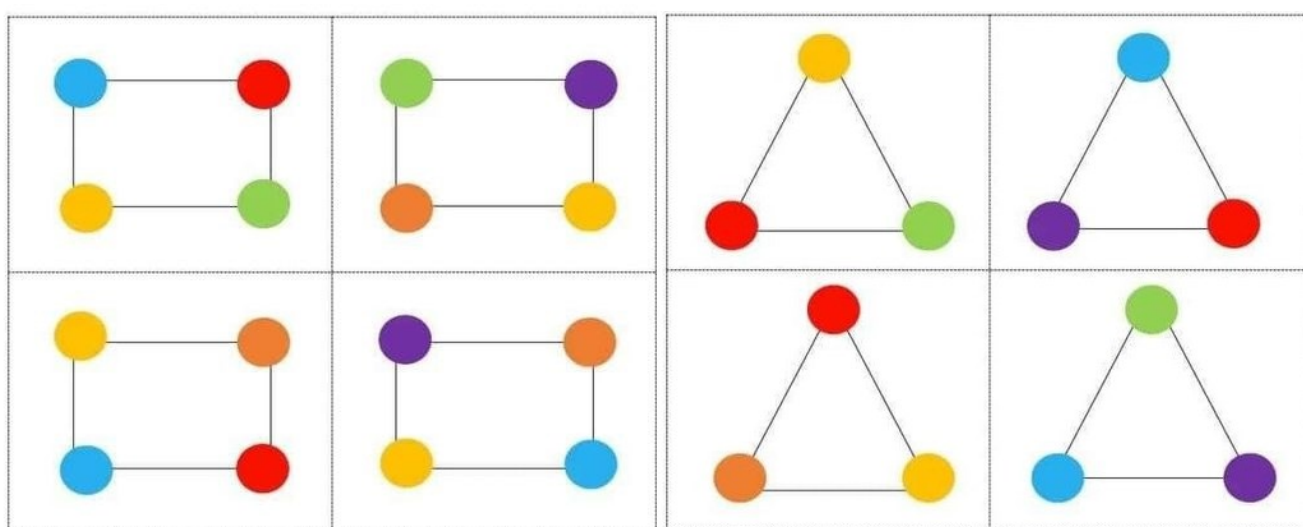
- Уделять постоянное внимание собственной речи, так как высказывания взрослых являются образцом для правильного, а зачастую неправильного развития лексической, грамматической сторон детской речи.

Логопед – это специалист, работающий с людьми, имеющими проблемы в речевом развитии. Специалист проводит коррекцию и устраняет недостатки речевого развития, стимулирует развитие речи при ее отсутствии или восстанавливает речь в случае ее распада.

О Т ДЕФЕКТОЛОГА

Пластилин, зубочистки, карандаши: развиваем речь, моторику и память простыми играми

3D конструктор



Для игры вам понадобятся: зубочистки, пластилин, бумага и фломастеры.

Первое, что мы делаем, это карточки. На бумаге рисуем фломастером, ручкой или карандашом любую геометрическую фигуру, например, квадрат. На углах квадрата расставляем круги, можно одинаковых цветов, а можно усложнить задачу и сделать круги разными. Задача ребенка — собрать фигуру по этой карточке, где круги он делает из пластилиновых шариков, а фигуру собирает из зубочисток.

Эта игра развивает мелкую моторику, пространственное мышление, воображение и закрепляет знания о геометрических фигурах.

О Т ПСИХОЛОГА

Три способа открыть ребенку свою любовь

1. Слово

Называйте ребенка ласковыми именами, рассказывайте сказки, различные поучительные истории. И пусть в вашем голосе звучит нежность.

2. Прикосновение

Иногда достаточно взять ребенка за руку, погладить по волосам, поцеловать, чтобы он перестал плакать, капризничать и расстраиваться. Психологи пришли к выводу, что физический контакт с матерью стимулирует физиологическое и эмоциональное развитие ребенка. Переласкать ребенка, считают психологи, невозможно.

3. Взгляд

Не разговаривайте с ребенком, стоя к нему спиной или вполборота, не кричите ему из соседней комнаты. Подойдите, посмотрите ему в глаза и скажите то, что хотите.

Чем занять ребенка в выходные дни?



Находилки—развивающая игра в необычном формате. Она знакомит детей с окружающим миром, развивает восприятие, внимание, зрительную память и пространственное мышление. Занимает ребенка минут на 30. Дети 3-5 лет это выполняют с помощью взрослого. Дети 5-7 лет самостоятельно. А детям от 7 лет можно предложить эти задания выполнять на время.

О Т ИНСТРУКТОРА ПО ФИЗИЧЕСКОЙ КУЛЬТУРЕ

Роль закаливания в укреплении здоровья детей

Закаливание – одно из эффективных средств укрепления здоровья и профилактики заболеваний. Оно положительно действует на механизмы приспособления к холоду, жаре, повышает устойчивость к вирусным и бактериальным заражениям, создает прочный щит от простудных заболеваний. Дошкольный возраст является началом всех начал. Именно в эти годы закладывается фундамент здоровья, формируются личные качества, интерес к занятиям любимым делом, раскрываются способности ребенка.

Виды закаливания:

- утренняя гимнастика
- дыхательная гимнастика
- гимнастика после сна
- воздушные ванны
- хождение босиком
- прогулка
- закаливание водой
- умывание
- обливание ног
- обтирание
- закаливание носоглотки
- закаливание солнцем.



Здоровье детей – это будущее нашей страны.

Спортивная карусель



Огромное удовольствие детям доставляет плавание в бассейне. Купание, игры в воде, благоприятны как для закаливания организма, так и для всестороннего физического развития ребенка.

В нашем детском саду воспитанники посещают занятия в бассейне. Каждую неделю воспитанники от 3 до 7 лет погружаются в удивительный мир царицы Воды. Тренер по плаванию проводит разнообразные игровые упражнения для освоения техники спортивных и облегченных способов плавания, подвижные игры на воде, которые дети совместно с родителями охотно закрепляют при семейных походах в бассейн.



День открытых дверей

«День открытых дверей в ДОУ» – мероприятие, которое позволяет родителям получить информацию об условиях содержания детей в детском саду. Родители увидели, что в учреждении создана безопасная, педагогически грамотная и психологически комфортная среда для развития ребенка и укрепления его здоровья.

Каждый имел возможность присутствовать во время проведения образовательной деятельности, режимных моментов. Гостям была предложена программа, в ходе которой можно было наблюдать за отлаженной, чётко спланированной деятельностью всего коллектива учреждения.

**ДЕНЬ
ОТКРЫТЫХ
ДВЕРЕЙ**




Мастер-класс от родителей «Фруктовое канапе»



Просто фрукты на тарелке редко заинтересуют детей, но сочетание вкусов в оригинальной подаче может удивить любого. В завершении тематической недели "Фрукты" воспитатели средней группы "Осьминожки" организовали мастер-класс от родителей "Фруктовое канапе" из яблок, груш. В ходе работы дети, соблюдая правила безопасности, старательно и нанизывали на шпажку или укладывали в тарталетку. Яркие и аппетитные канапе получились!



**ДЕНЬ
ОТКРЫТЫХ
ДВЕРЕЙ**



Дорога к доброте



В нашем детском саду была проведена акция «Большая помощь маленькому другу». Она направлена на воспитание у детей правильного отношения к бездомным животным, а также на помощь питомцам приюта.



Воспитатели провели с детьми тематические беседы и рассказали, что к сожалению не у всех кошек и собак есть хозяева, объяснили как правильно вести себя при встрече с безнадзорными животными на улице. В группах были проведены беседы на темы: «Что мы знаем о бездомных животных», «Правила поведения с животными», «Мы в ответе за тех, кого приручили», «Почему животные становятся бездомными». Еще одной важной частью акции стал благотворительный сбор кормов для животных. В сборе приняли участие дети, их родители, а также педагоги. Собранные корма переданы в приют «Передержка животных». Таким образом, у ребят уже с ранних лет воспитывается ответственное отношение к животным, а также они учатся помогать делом братьям нашим меньшим. Спасибо всем принявшим участие в акции «Большая помощь маленькому другу»

Гордимся



Участники робото-технического фестиваля



Участники общероссийского конкурса детских тематических рисунков
РАЗНОЦВЕТНЫЕ КАПЛИ – 2023



Участники патриотического конкурса рисунков
«Парад Победы».





МУНИЦИПАЛЬНОЕ БЮДЖЕТНОЕ
ДОШКОЛЬНОЕ ОБРАЗОВАТЕЛЬНОЕ
УЧРЕЖДЕНИЕ "ДЕТСКИЙ САД
"ОСТРОВОК"

Сахалинская обл., Южно-Курильский
район, с. Малокурильское,
ул. Терешковой, д. 5

Официальный сайт МБДОУ «Д/с
«Островок» — www.mbdou-ostrovok.ru

Официальные группы
в социальных сетях:
ВКонтакте [https://
vk.com/
public216532800](https://vk.com/public216532800)

*Наш девиз: «Мы разные, но мы
вместе»*

Поздравляем



Уважаемый читатель!

Приглашаем Вас присоединиться к выпуску следующих
номеров газеты «Маячок» в роли авторов статей.
Присылайте ваши материалы на адрес:

mbdou-ostrovok2017@yandex.ru

Будем рады сотрудничеству!



Итоги всероссийского кон-
курса "Воспитатели России"

15 декабря в Санкт-Петербурге были подве-
дены итоги XI Всероссийского конкурса
«Воспитатели России». В этом году конкурс
собрал множество кандидатов, демонстри-
рующих профессионализм, творчество и
преданность делу образования. Более 4500
тысяч участников подало заявки на регио-
нальный этап конкурса. В федеральном эта-
пе соревновались более 500 человек. Среди
которых была воспитатель МБДОУ "Д /с"
Островок " Собгайда Палина Евгеньевна,
которая стала Лауреатом XI Всероссийско-
го конкурса «Воспитатели России» в номи-
нации "Успешный воспитатель".