

ОТЧЕТ О ФИНАНСОВЫХ РЕЗУЛЬТАТАХ ДЕЯТЕЛЬНОСТИ УЧРЕЖДЕНИЯ

на 1 января 2024 г.

Учреждение МУНИЦИПАЛЬНОЕ БЮДЖЕТНОЕ ДОШКОЛЬНОЕ ОБРАЗОВАТЕЛЬНОЕ УЧРЕЖДЕНИЕ
"ДЕТСКИЙ САД "ОСТРОВОК"

Обособленное подразделение _____

Учредитель _____

Наименование органа, осуществляющего полномочия учредителя _____

Периодичность: годовая

Единица измерения: руб.

Форма по ОКУД

Дата

по ОКПО

ИНН

по ОКТМО

по ОКПО

ИНН

Глава по БК

по ОКЕИ

КОДЫ	
0503721	Форма по ОКУД
01.01.2024	Дата
19082696	по ОКПО
6518009349	ИНН
64756000	по ОКТМО
	по ОКПО
	ИНН
	Глава по БК
383	по ОКЕИ

Наименование показателя	Код строки	Код аналитики	Деятельность с целевыми средствами	Деятельность по государственному заданию	Приносящая доход деятельность	Итого
1	2	3	4	5	6	7
Доходы (стр. 030+стр. 040+стр. 050+стр. 060+стр. 070+стр. 090+стр. 100+стр. 110)	010	100	9 639 836,93	75 440 243,63	6 489 401,20	91 569 481,76
<i>Доходы от собственности</i>	030	120	-	-	-	-
в том числе:						
<i>Доходы от оказания платных услуг (работ), компенсаций затрат</i>	040	130	-	75 907 145,72	6 489 401,20	82 396 546,92
в том числе:						
<i>Доходы от оказания платных услуг (работ)</i>		131	-	75 907 145,72	6 489 401,20	82 396 546,92
<i>Штрафы, пени, неустойки, возмещения ущерба</i>	050	140	-	-	-	-
в том числе:						
<i>Безвозмездные поступления текущего характера</i>	060	150	9 639 836,93	-	-	9 639 836,93
в том числе:						
<i>Поступления текущего характера бюджетным и автономным учреждениям от сектора государственного управления</i>		152	9 639 836,93	-	-	9 639 836,93
<i>Безвозмездные поступления капитального характера</i>	070	160	-	-	-	-
в том числе:						
<i>Доходы от операций с активами</i>	090	170	-	-466 902,09	-	-466 902,09
в том числе:						
<i>Доходы от выбытия активов</i>		172	-	-466 902,09	-	-466 902,09


Наименование показателя	Код строки	Код аналитики	Деятельность с целевыми средствами	Деятельность по государственному заданию	Приносящая доход деятельность	Итого
1	2	3	4	5	6	7
<i>Прочие доходы</i>	100	180	-	-	-	-
в том числе						
<i>Безвозмездные недежные поступления в сектор государственного управления</i>	110	190	-	-	-	-
в том числе						
Расходы (стр. 160+стр. 170+стр. 190+стр. 210+стр. 230+стр. 240+стр. 250+стр. 260+стр. 270)	150	200	9 477 447,93	90 318 348,68	3 398 700,87	103 194 497,48
<i>Оплата труда и начисления на выплаты по оплате труда</i>	160	210	2 035 571,20	61 487 169,60	-	63 522 740,80
в том числе						
Заработная плата		211	-	47 329 560,67	-	47 329 560,67
Прочие несоциальные выплаты персоналу в денежной форме		212	-	28 300,00	-	28 300,00
Начисления на выплаты по оплате труда		213	-	14 129 308,93	-	14 129 308,93
Прочие несоциальные выплаты персоналу в натуральной форме		214	2 035 571,20	-	-	2 035 571,20
<i>Оплата работ, услуг</i>	170	220	4 610 975,28	9 405 095,07	-	14 016 070,35
в том числе						
Услуги связи		221	-	150 135,57	-	150 135,57
Транспортные услуги		222	-	37 354,33	-	37 354,33
Коммунальные услуги		223	-	6 669 078,00	-	6 669 078,00
Работы, услуги по содержанию имущества		225	111 457,68	1 101 167,09	-	1 212 624,77
Прочие работы, услуги		226	4 499 517,60	1 447 360,08	-	5 946 877,68
<i>Обслуживание долговых обязательств</i>	190	230	-	-	-	-
в том числе						
<i>Безвозмездные перечисления текущего характера организациям</i>	210	240	-	-	-	-
в том числе						
<i>Безвозмездные перечисления бюджетам</i>	230	250	-	-	-	-
в том числе						
<i>Социальное обеспечение</i>	240	260	2 776 476,45	170 044,85	-	2 946 521,30
в том числе						
Пособия по социальной помощи населению в натуральной форме		263	1 529 198,06	-	-	1 529 198,06
Социальные пособия и компенсации персоналу в денежной форме		266	1 247 278,39	170 044,85	-	1 417 323,24
<i>Расходы по операциям с активами</i>	250	270	54 425,00	14 523 339,16	3 398 700,87	17 976 465,03
в том числе						
Амортизация		271	-	14 270 564,20	25 126,20	14 295 690,40
Расходование материальных запасов		272	54 425,00	252 774,96	3 373 574,67	3 680 774,63
<i>Безвозмездные перечисления капитального характера организациям</i>	260	280	-	-	-	-
в том числе						

--	--	--	--	--	--	--

Наименование показателя	Код строки	Код аналитики	Деятельность с целевыми средствами	Деятельность по государственному заданию	Приносящая доход деятельность	Итого
1	2	3	4	5	6	7
<i>Прочие расходы</i>	270	290	-	4 732 700,00	-	4 732 700,00
в том числе:						
Налоги, пошлины и сборы		291	-	4 732 200,00	-	4 732 200,00
Штрафы за нарушение законодательства о налогах и сборах, законодательства о страховых взносах		292	-	500,00	-	500,00
Чистый операционный результат (стр. 301–стр. 302); (стр. 310+стр. 410)	300		162 389,00	-14 878 105,05	3 090 700,33	-11 625 015,72
<i>Операционный результат до налогообложения (стр. 010–стр. 150)</i>	301		162 389,00	-14 878 105,05	3 090 700,33	-11 625 015,72
Операции с нефинансовыми активами (стр. 320 + стр. 330 + стр. 350 + стр. 360 + стр. 370 + стр. 380 + стр. 390 + стр. 395 + стр. 400)	310		529 932,00	-12 717 567,47	-473 051,37	-12 660 686,84
<i>Чистое поступление основных средств</i>	320		-	-13 743 558,11	-25 126,20	-13 768 684,31
в том числе:						
увеличение стоимости основных средств	321	310	70 990,00	527 006,09	-	597 996,09
уменьшение стоимости основных средств	322	41X	70 990,00	14 270 564,20	25 126,20	14 366 680,40
<i>Чистое поступление материальных запасов</i>	360		529 932,00	1 025 990,64	-447 925,17	1 107 997,47
в том числе:						
увеличение стоимости материальных запасов	361	340	584 357,00	1 278 765,60	2 925 649,50	4 788 772,10
из них:						
уменьшение стоимости материальных запасов	362	440	54 425,00	252 774,96	3 373 574,67	3 680 774,63
из них:						

Наименование показателя	Код строки	Код аналитики	Деятельность с целевыми средствами	Деятельность по государственному заданию	Приносящая доход деятельность	Итого
1	2	3	4	5	6	7
в том числе:						
увеличение затрат	391	х	-	96 275 591,91	3 398 700,87	99 674 292,78
уменьшение затрат	392	х	-	96 275 591,91	3 398 700,87	99 674 292,78
Операции с финансовыми активами и обязательствами (стр. 420–стр. 510)	410		-367 543,00	-2 160 537,58	3 563 751,70	1 035 671,12
Операции с финансовыми активами (стр. 430+стр. 440+стр. 450+стр. 460+стр. 470+стр. 480)	420		-1 345 427,00	58 224 639,45	2 264 207,27	59 143 419,72
<i>Чистое поступление денежных средств и их эквивалентов</i>	430		438 533,00	-414 820,39	437 571,05	461 283,66
в том числе:						
поступление денежных средств и их эквивалентов	431	510	10 157 416,43	77 920 620,83	3 363 169,77	91 441 207,03
выбытие денежных средств и их эквивалентов	432	610	9 718 883,43	78 335 441,22	2 925 598,72	90 979 923,37
<i>Чистое увеличение дебиторской задолженности</i>	480		-1 783 960,00	58 639 459,84	1 826 636,22	58 682 136,06
в том числе:						
увеличение дебиторской задолженности	481	560	29 639 068,27	289 278 896,47	6 537 326,15	325 455 290,89
уменьшение дебиторской задолженности	482	660	31 423 028,27	230 639 436,63	4 710 689,93	266 773 154,83

Наименование показателя	Код строки	Код аналитики	Деятельность с целевыми средствами	Деятельность по государственному заданию	Приносящая доход деятельность	Итого
1	2	3	4	5	6	7
Операции с обязательствами (стр. 520+стр. 530+стр. 540+стр. 550+стр. 560)	510		-977 884,00	60 385 177,03	-1 299 544,43	58 107 748,60
<i>Чистое увеличение прочей кредиторской задолженности</i>	540		757 027,00	258 874,68	-1 299 544,43	-283 642,75
в том числе:						
увеличение прочей кредиторской задолженности	541	730	8 503 072,73	97 600 442,28	2 882 640,47	108 986 155,48
уменьшение прочей кредиторской задолженности	542	830	7 746 045,73	97 341 567,60	4 182 184,90	109 269 798,23
<i>Чистое изменение доходов будущих периодов</i>	550	x	-1 734 911,00	59 158 578,00	-	57 423 667,00
<i>Чистое изменение резервов предстоящих расходов</i>	560	x	-	967 724,35	-	967 724,35




Руководитель

(подпись)

(расшифровка подписи)

ая Н. Н.

Главный бухгалтер



(подпись)

(расшифровка подписи)


Централизованная бухгалтерия

(наименование, ОГРН, ИНН, КПП, местонахождение)

Руководитель

(уполномоченное лицо)

(должность)



(подпись)

Исполнитель

Заведующий

(должность)

(подпись)

Баравая Наталья Николаевна

(расшифровка подписи)

8(42455)96094, guryun@mail.ru

(телефон, e-mail)

"01" января 2024

Документ подписан электронной подписью. Дата представления 26.02.2024
Главный бухгалтер(Комличенко Анна Владимировна, Сертификат: 00B9DB553008B034C53DFC11832F3F85B5, Действителен: с 16.05.2023 по 08.08.2024),Руководитель централизованной бухгалтерии(Комличенко Анна Владимировна, Сертификат: 00B9DB553008B034C53DFC11832F3F85B5, Действителен: с 16.05.2023 по 08.08.2024),Руководитель учреждения(Баравая Наталья Николаевна, Сертификат: 4adb17239f0308f43ff519d75c9f856c, Действителен: с 19.10.2023 по 11.01.2025)